
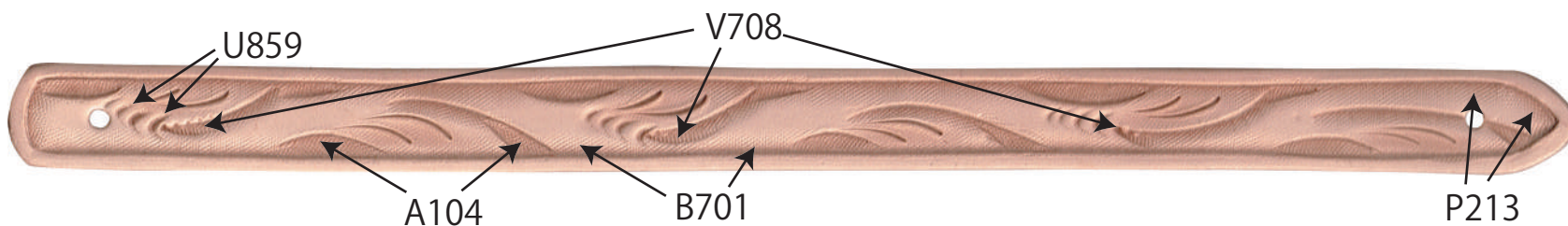
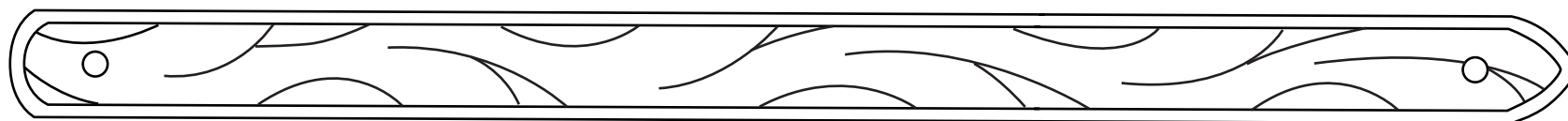



LC オリジナル カービングパターン (レザーブレス 15 用)



* 革の種類による注意

染色された革の場合(サドルレザー・スタンダード・ブラック、カラーヌメなど)、スポンジなどで表面を湿らそうとしても簡単に水が染み込まないので、ボウルなどに水を入れてその中に革を漬けてこみ、水が革の繊維まで十分にしみ込んだ状態(目安として約20分)で水から出して、作業台などの上に置き、常温で乾燥させて表面が乾燥し始めた状態になってから、カービングを始めてください。